



CRUZE



CHEVROLET



От чертожната дъска до шоурума, Chevrolet Cruze е създаден за да повиши стандартите.

Този компактен седан дава нов смисъл на концепцията за достъпен автомобил с динамично оформление на екстериора и интериора и впечатляващо оборудване. Красотата не е само отвън, тъй като Cruze съчетава високо качество на конструкцията и управлението с изключителен комфорт и безопасност за всички пътници. И всичко това е задвижвано от по-мощни и по-икономични двигатели. Представяме Ви Chevrolet Cruze. Пригответе се за повече.



Нови стандарти за стил.

Дизайнерските екипи на Chevrolet от цял свят се събраха, за да създадат автомобил, който дава ново измерение на традиционния седан. Свежите извивки и мускулест профил придават на автомобила стил, като на спортно купе, а по-голямото междуосие подобрява както управлението на автомобила, така и интериора. Аеродинамиката също е отведена до ново ниво. Плавните линии и заобленият покрив на Chevrolet Cruze не само увеличават икономичността, но и осигуряват по-тихо и комфортно поведение при всякакви терени. Заедно с отличителните особености на дизайна на Chevrolet като извити предни фарове и мощна решетка, Cruze притежава присъствие и представяне, несравними с друг седан.



Нови стандарти за интериорно пространство.

Cruze разкрива елегантен салон с богато оборудване, което повишава както изтънчеността на автомобила, така и контрола при неговото управление. Дизайнът на кокпита е взимстван от състезателните коли, от които е вдъхновен модела, а приятните на допир повърхности и полираното изчистено табло добавят още повече към усещането за качество. Стандартно автомобилът е оборудван с аудиосистема със CD и MP3, с допълнителна възможност за управление от волана, за да можете да превключвате между песните по-лесно. Електрическите стъкла, регулируемият волан и множеството хитри отделения за съхранение на вещи, правят интериора напълно завършен*, а има и персонални опции като сателитна навигация и електрически люк, които се предлагат според желанието на клиента.

*Посоченото оборудване е стандартно за модели LS и LT.



Нова дефиниция за комфорт.

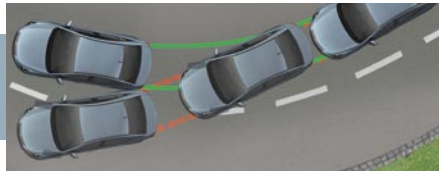
Макар и компактен на външен вид, Gruze притежава просторно купе, което спокойно побира петима пътници. Пространството за краката, главата и рамене е максимизирано за пътниците на предните и задните седалки, което осигурява приятно пътуване независимо от разстоянието. Щедрото багажно пространство от 450 литра дава възможност за пренасяне на багаж със завидна лекота, докато делимите в съотношение 60/40 задни седалки осигуряват допълнително пространство за по-дълги предмети. Предните седалки могат да бъдат настроени в 4 степени, така че да постигнете перфектното удобство за шофиране. Към това добавете климатроник и кожена тапицерия с подгряване на предните седалки, и ще установите, че удобствата и комфорта, които предлага Gruze са също толкова съвременни, колкото и дизайна му.



Вр̀х в удоволствието от шофирането.

От кратки градски отсечки до дълги пътувания, Cruze предоставя отлично управление и поведение на пътя. Електронният контрол на стабилността осигурява изключителен баланс независимо от климатичните условия или вида терен, а круиз-контролът превръща дългите пътувания в истинско удоволствие*. Изключителното качество на конструкцията и настройката на окачването спомагат за приятното управление на автомобила, като същевременно намаляват външния шум. Що се отнася до мощност, можете да изберете между широка гама от двигатели, всеки от които е създаден с мисъл за икономичност и по-добро ускорение. Това включва два 16-клапанови бензинови двигатели – 1.6 л. със 113 к.с. или 1.8 литра със 141 к.с., и 2.0 л. турбо дизелов двигател с който можете да изминете 100 км със само 5.6 литра гориво. Към всичко това разполагате и с динамична 5-степенна ръчна или 6-степенна автоматична скоростна кутия на всички бензинови двигатели.

*Посоченото оборудване е стандартно за модели LS и LT.




Нови нива на безопасност.

Cruze променя правилата за стил и удобство, но в никакъв случай не експериментира с безопасността. Неговата мощна стоманена структура е сред най-устойчивите в този клас за цялостна защита. Общо 6 въздушни възглавници – предни въздушни възглавници, странични въздушни възглавници въздушни възглавници тип завеси – повишават безопасността на всички пътници. За децата е предвидена ISOFIX система за монтиране на детско столче на втория ред седалки. Автомобилът е оборудван с анти-блокираща спирачна система (ABS), както и задни сензори за паркиране*, които спомагат за предотвратяването дори и на минимални опасности. Където и да ви отведе пътя, вниманието, което Cruze отделя на безопасността ще ви помогне да шофирате с увереност. с впечатляващите мерки за сигурност, изградени около солидната му стоманена конструкция, не е изненада, че Cruze е отличен с 5 звезди за сигурност в тестовете на еуро псар.

* Посоченото оборудване е стандартно за модели LS и LT.

Размери и тегло	1.6 i MT	1.8 i MT	1.8 i AT	2.0 VCDi MT (125hp)	2.0 VCDi MT (150hp)	2.0 VCDi AT (150hp)
Дължина (мм)	4597	4597	4597	4597	4597	4597
Широчина без странични огледала (мм)	1788	1788	1788	1788	1788	1788
Височина (мм)	1477	1477	1477	1477	1477	1477
Междуосие (колесна база) (мм)	2685	2685	2685	2685	2685	2685
Широчина на следата предна/задна (мм)	1544/1558	1544/1558	1544/1558	1544/1558	1544/1558	1544/1558
Минимален радиус на завой (м)	10,9	10,9	10,9	10,9	10,9	10,9
Обем на багажното пространство разгънати (л)	450	450	450	450	450	450
Пространство за глава отпред/отзад (мм)	999/963	999/963	999/963	999/963	999/963	999/963
Пространство за рамене отпред/отзад (мм)	1391/1370	1391/1370	1391/1370	1391/1370	1391/1370	1391/1370
Пространство за крака (мм)	1074/917	1074/917	1074/917	1074/917	1074/917	1074/917
Вместимост на гориво на резервоара (л)	60	60	60	60	60	60
Собствено тегло (кг)	1285	1290	1315	1427	1427	1455
Максимално допустимо тегло (кг)	1788	1793	1818	1930	1930	1958
Тегло на прикачен товар (със спирачки) (кг)	1200	1200	1200	1200	1200	1200
Размер на джантата	6,5 J x 16, 7 J x 17	6,5 J x 16, 7 J x 17	6,5 J x 16, 7 J x 17	6,5 J x 16	6,5 J x 16, 7 J x 17	7 J x 17
Размер на гумите	205/60 R 16, 215/50 R 17	205/60 R 16, 215/50 R 17	205/60 R 16, 215/50 R 17	205/60 R 16, 225/50 R 17	205/60 R 16, 225/50 R 17	225/50 R 17
Шаши и спирачки						
Хидравлично сервоуправление	Хидравлично сервоуправление	Хидравлично сервоуправление	Хидравлично сервоуправление	Хидравлично сервоуправление	Хидравлично сервоуправление	Хидравлично сервоуправление
Задвижване на предните гуми	Задвижване на предните колела	Задвижване на предните колела	Задвижване на предните колела	Задвижване на предните колела	Задвижване на предните колела	Задвижване на предните колела
Четириканална ABS система	Серийно	Серийно	Серийно	Серийно	Серийно	Серийно



Шаси и спирачки	1.6 i MT	1.8 i MT	1.8 i AT	2.0 VCDi MT (125hp)	2.0 VCDi MT (150hp)	2.0 VCDi AT (150hp)
Предни спирачки	Вентилирани дискови спирачки	Вентилирани дискови спирачки	Вентилирани дискови спирачки	Вентилирани дискови спирачки	Вентилирани дискови спирачки	Вентилирани дискови спирачки
Задни спирачки	Дискови спирачки	Дискови спирачки	Дискови спирачки	Дискови спирачки	Дискови спирачки	Дискови спирачки
Предно окачване	McPherson	McPherson	McPherson	McPherson	McPherson	McPherson
Задно окачване	Съставно, с надлъжни рамена	Съставно, с надлъжни рамена	Съставно, с надлъжни рамена	Съставно, с надлъжни рамена	Съставно, с надлъжни рамена	Съставно, с надлъжни рамена
Двигатели и трансмисии						
Вид двигател	DOHC 16-клапанов	DOHC 16-клапанов	DOHC 16-клапанов	SOHC 16-клапанов	SOHC 16-клапанов	SOHC 16-клапанов
Обем на двигателя	1598	1796	1796	1991	1991	1991
Цилиндри	4	4	4	4	4	4
Диаметър на цилиндъра (мм)	79,0	80,5	80,5	83,0	83,0	83,0
Ход на буталото (мм)	81,5	88,2	88,2	92,0	92,0	92,0
Впръскване на горивото	Многооточково впръскване на горивото	Многооточково впръскване на горивото	Многооточково впръскване на горивото	Common Rail инжекцион	Common Rail инжекцион	Common Rail инжекцион
Пропорции на компресията	10,8:1	10,5:1	10,5:1	17,5:1	17,5:1	17,5:1
Мощност(кВт/к.с.)	83/113 при 6400 об.мин.	104/141 при 6200 об.мин.	104/141 при 6200 об.мин.	92/125 при 4000 об.мин.	110/150 при 4000 об.мин.	110/150 при 4000 об.мин.
Максимален въртящ момент(Нм/к.с.)	153 при 4200 об.мин.	176 при 3800 об.мин.	176 при 3800 об.мин.	300 при 2000 об.мин.	320 при 2000 об.мин.	320 при 2000 об.мин.
Трансмисия	Ръчна	Ръчна	Автоматична	Ръчна	Ръчна	Автоматична
Пропорция на окончателния пробег	3,722	3,722			3,261	
Емисионен клас	Euro 5	Euro 5	Euro 5	Euro 4	Euro 4	Euro 4
Изпълнение						
Максимална скорост (км/ч)	185	195	185	196	210	200
Ускорение 0–100 км/ч (сек)	11,8	10,0	11,5	10,3	8,7	9,9
Разход на гориво 1999/100/ЕС (л/100 км градски / извън градски / смесен)	9,0/5,5/6,8	9,3/5,3/6,8	11,3/5,8/7,8	7,0/4,6/5,5	7,0/4,8/5,6	8,6/5,5/6,7
CO ₂ емисии (г/км)	159	159	184	145	149	177

Цветовете & WHEELS



Galaxy White GCB Неметалик



Super Red GGE Неметалик



Poly Silver GCY Металик



Misty Lake GCW Металик



Carbon Flash GAR Металик



Pewter Gray GCV Металик



Moroccan Blue GCT Металик



Light Gold GCZ Металик



Velvet Red GCZ Металик



BASE: 16-инчови стоманени джанти с тасове (бензинови & дизелови модели)



LS: 16-inch alloy wheels (petrol model)



LS: 16-inch alloy wheels (diesel model)



LT: 17-inch alloy wheels (petrol & diesel model)


Тапицерия



EBG – FLAT WOVEN – текстил



EBJ – MESH Fabric – текстил



EBF – MERIDIAN Leather – кожа



Изберете пътя напред. Chevrolet .

Почти век името Chevrolet означава страхотни автомобили, създадени, за да отговорят на нуждите на истинския живот. Това означава, че създаваме автомобили, които не само имат изразителен стил, но и практични характеристики и сигурност, които да ви помогнат да вземете най-доброто от всеки ден. От индивидуални шофьори до големи семейства, от градските улици до междуградския път, всеки модел от гамата на Chevrolet утвърждава нашето обещание за качество и удовлетворение, и то винаги на достъпна цена. Вече изграждаме бъдещето, като доусъвършенстваме нашите автомобили, включвайки нови алтернативи за гориво, допълнително разнообразие и още по-приятно изживяване на пътя. Днес над 1 милион шофьори в цяла Европа са избрали да станат част от легендата Chevrolet. Ние и мрежата ни от 2 500 автосервиза приветстваме вашето семейство при нашето.

Изключителни права на собствениците на Chevrolet.

Всеки Chevrolet идва с удобна гаранция. Ние вярваме в надеждността, технологията и оборудването на нашите автомобили толкова силно, че можем да предоставим Chevrolet с гаранция от 2 години, без ограничение в пробег, 3 години или 100 000 км, или 5 години или 150 000 км (специални условия), което настъпи първо. Плюс 6 години гаранция против корозия. Като собственик на Chevrolet, Вие също разполагате с помощ от Chevrolet Euro Service за период от 36 месеца, започващ от момента на регистрация, която включва безплатна пътна помощ 24 часа на ден, безплатно извозване до най-близкия оторизиран сервиз и алтернативно транспортиране при определени условия.

БЕЛЕЖКА: Някои илюстрации в тази брошура съдържат специално оборудване, което не е стандартно за модела. Информацията, която съдържа тази брошура е вярна към момента на нейното издаване. Запазваме си правото да нанасяме промени в дизайна и оборудването. Цветовете в брошурата са приблизителни на реалните цветове. Показаното допълнително оборудване е с допълнителна цена. Наличността, техническите характеристики и оборудване могат да се различават на различните пазари и могат да бъдат променяни без предупреждение. Информация за начините улесняващи рециклирането, рециклирането в края на жизнения цикъл на автомобила и локации за връщане можете да намерите на уеб сайта www.chevrolet.bg. За подробна информация за оборудването на нашите автомобили, моля свържете се с нашите дистрибутори. ©2009 Chevrolet Europe. Всички права запазени. Този материал е забранен за репродукция, частична или цялостна, без писменото одобрение от Chevrolet Europe.

www.chevrolet.bg

www.chevroleteurope.com, www.chevrolet.bg

ТП Джeneral Моторс Саутийст Юрп, България | София 1040, бул | Драган Цанков 36
MY10.5CRUZE CR290014 BU-By MY10.5 2.000